

B-500

Características

Silla eléctrica para interiores y exteriores
Alta calidad en sus componentes
Electrónica Enable-40
Sencilla y robusta
Autonomía aprox. 35 km
Peso máximo del usuario 120 kg.

Opciones Incluidas

Velocidad 6 km/h
Baterías de gel 75Ah.
Soporte de mando abatible en paralelo.
Cargador
Asiento estándar con cojín
Reposabrazos regulables en altura y profundidad. Protector ropa
Ruedas guía 10" macizas Flexel
Reposapiés en dos piezas con plataforma de plástico



Todos los precios en €, válidos 2009. PVP recomendado (IVA no incluido)

Fecha :	q Presupuesto	q Pedido
Nombre Cliente:		
Dirección de envío:		

w Opciones incluidas en configuración estándar

m Opciones sin incremento de precio

Código		LA SILLA	Precio
490E32=00000	x	B-500	4.805,-
ET01	x	Velocidad 6 km/h	w
EU20	x	Soporte de mando abatible paralelo	w
EU01	x	Baterías gel 75Ah	w
EF06	x	Ruedas guía 10" macizas Flexel	w
EB01	x	Reposapiés 2 piezas con base de plástico, carga máx. 120 kg.	w
		Lado de montaje para soporte del mando de control	
	q	Derecha	m
	q	Izquierda	m

Código		Color de chasis	Precio
E001	q	Azul hielo	m
E002	q	Gris acero	m
E099	q	Lacado especial (catalogo colores Otto Bock)	128,-

Código		OPCIONES DE CHASIS	Precio
ES05	q	Iluminación eléctrica	366,-
ET02	q	Velocidad 10km/h (se precisa iluminación eléctrica y cinturón)	245,-
EF02	q	Suspensión de las ruedas delanteras	183,-
EG05	q	Suspensión de ruedas traseras (incluye cajón con ruedas para la caja de baterías, distancia necesaria entre ejes 46 cm)	369,-
EA10	q	Guardabarros para las 4 ruedas	113,-
EF03	q	Bloqueo mecánico de la dirección	116,-
EF04	q	Subbordillos central (no es posible con reposapiés de una pieza)	369,-
	Info	Distancia entre ejes q 44 q 46 (44 cm. No es posible en suspensión de ruedas accionamiento y basculación mecánica o eléctrica del asiento)	

Código		ASIENTO ESTÁNDAR	Precio
EC01	q	Estándar pequeño	w
		Ancho : q 38 q 39 q 40 q 41 q 42	
		Profundidad : q 38 q 40 q 42 q 44 q 46	
EC02	q	Estándar grande	w
		Ancho : q 43 q 45 q 46 q 47 q 48	
		Profundidad : q 42 q 44 q 46 q 48 q 50	
		Ajustes y opciones comunes	
		Longitud Pantorrilla cm. (25...54 cm)	
		Ajuste del ángulo de respaldo q -9/1/11/21° q 0/10/20/30°	
		Altura suelo/placa de asiento: q 45 q 50 q 55 q 60	
		Inclinación de asiento : q 0° q 3° q 6°	
EC65	q	Inclinación de asiento 20° (solo con altura asiento 45 y 50 cm)	19,-
EC10	q	Cojín de asiento con funda para incontinencia	35,-
ED30	q	Respaldo Back 2 (ajustable)	786,-
EC20	q	Taco abductor desmontable	243,-
EC30	q	Taco abductor abatible	249,-
	Info :	La inclinación de asiento 3° dependerá de la longitud pantorrilla	
		Altura del asiento - longitud pantorrilla = altura suelo a reposapiés (recomendado 6 cm)	
		Inclinación de asiento de 6° y 20° no es posible en caso basculación mecánica y eléctrica del asiento)	

Código		ASIENTO CONTOUR	Precio
EC03	q	Contour pequeño	579,-
		Ancho : q 38 q 39 q 40 q 41 q 42	
		Profundidad : q 36 q 38 q 40 q 42 q 44	
EC04	q	Contour grande	579,-
		Ancho : q 43 q 45 q 46 q 47 q 48	
		Profundidad : q 40 q 42 q 44 q 46 q 48	
		Ajustes y opciones comunes	
		Longitud Pantorrilla cm. (28...54 cm)	
		Altura suelo/placa de asiento : q 52 q 57	
	Info :	<i>La inclinación de asiento 0° dependerá de la longitud pantorrilla</i>	
		<i>Altura del asiento - longitud pantorrilla = altura suelo a reposapiés (recomendado 6 cm)</i>	

Código		ASIENTO RECARO	Precio
EC40	q	Recaro N-Joy (respaldo con ajuste manual)	612,-
EC41	q	Recaro N-Joy Plus (respaldo con ajuste manual y profundidad del asiento a elegir entre 38...56 cm.) Profundidad cm.	1.475,-
		Profundidad regulable de 38 a 56cm Ajuste previo: cm.	
		Sistema de asiento modular Recaro	
EC44	q	Superficie de asiento F (almohadillado plano, asiento cosido)	876,-
EC45	q	Superficie de asiento X (guías laterales prominentes, prolong. Asiento)	1.020,-
EC46	q	Superficie de asiento W (almohadillado plano, prolongación asiento)	1.080,-
EC42	q	Respaldo LX con regulación manual (placas laterales bajas)	615,-
EC43	q	Respaldo LT (guías laterales regulables, con ajuste manual)	687,-
		Ajustes y opciones comunes	
		Profundidad : q 38 q 40 q 42 q 44 q 46	
		Profundidad (solo Recaro N-Joy Plus):q 48 q 50 q 52 q 54 q 56	
		Longitud Pantorrilla cm. (28...54 cm)	
		Altura suelo/placa de asiento : q 52 q 57	
EP51	q	Sistema estático de cinturón de tirantes (sólo asientos Recaro)	288,-
EP60	q	Correa pectoral con cierre velcro (sólo asientos Recaro)	189,-
EP65	q	Cinturón pélvico con cierre de plástico	53,-
	Info :	<i>La inclinación de asiento 0° dependerá de la longitud pantorrilla</i>	
		<i>Altura del asiento - longitud pantorrilla = altura suelo a reposapiés (recomendado 6 cm)</i>	
		<i>Con basculación mecánica o eléctrica del asiento no es posible una altura de asiento de 52 cm.</i>	
		<i>Todos los asientos Recaro incluyen reposacabezas y bolsa para el respaldo.</i>	

Código		ASIENTO A MEDIDA	Precio
S/R	q	ORTESIS DE ASIENTO COMPLETA (respaldo y base de asiento), FRESADA y FORRADA (no incluida toma medidas, valoraciones...). Estructura a elegir [] PVC [] Aluminio	2.995,-

Código		REGULACIONES DE ASIENTO	Precio
EC51	q	Basculación mecánica de asiento 20° (Solo asiento estándar y Contour, distancia entre ejes 46cm.)	207,-
EC50	q	Basculación eléctrica de asiento 20° (Solo asiento estándar y Contour, inclinación 0°, distancia entre ejes 46 cm.) con desplazamiento de centro de gravedad.	717,-

Código		REGULACIONES DE RESPALDO	Precio
ED20	q	Respaldo regulable mecánicamente, por émbolo de gas (sólo para asientos estándar y cc)	321,-
ED50	q	Regulación eléctrica del ángulo del respaldo (excepto "Recaro N-Joy" y "N-Joy Plus")	786,-

Código		OPCIONES DE REPOSAPIÉS	Precio
EB02	q	Reposapiés en 2 piezas plataformas aluminio. Regulación progresiva del ángulo. Longitud pantorrilla hasta 50 cm en asiento standard.	64,-
EB70	q	Cinchas de fijación para plataformas de aluminio	21,-
EB03	q	Reposapiés de una pieza, plataforma de aluminio. Regulación progresiva del ángulo. Longitud pantorrilla hasta 50 cm en asiento standard.	50,-
EB20	q	Reposapiés elevables de forma mecánica, con compensación de longitud y plataformas de aluminio en 2 piezas, regulables en ángulo (LP a partir de 27 cm. en asientos standard y en asientos Contour y Recaro a partir de 32 cm.)	531,-
EB80	q	Acolchado lateral de pierna para reposapiés abatible mecánicamente	128,-

Código		REPOSABRAZOS (Par)	Precio
EE33	q	Reposabrazos prolongado con recorte para el tubo del respaldo (incluido en asientos Recaro)	31,-
EE24	q	Adaptador para reposabrazos rígido q dcha.	m
EE34	q	Adaptador para reposabrazos rígido q izda.	m
EE25	q	Adaptador reposabrazos, unidad de giro q dcha.	88,-
EE35	q	Adaptador reposabrazos, unidad de giro q izda	88,-
EE26	q	Correa de sujeción de brazos q dcha.	20,-
EE36	q	Correa de sujeción de brazos q izda.	20,-
	Info	Encontrarán más información sobre reposabrazos especiales en nuestro catálogo de accesorios	

Código		REPOSACABEZAS	Precio
EE30	q	Kit de montaje para reposacabezas (para asiento standard y Contour)	31,-
	Info	Los asientos Recaro disponen de un reposacabezas de serie.	
		Otros reposacabezas, ver catálogo de accesorios.	

Código		ACCIONAMIENTOS/MANDOS	Precio
EU15	q	Mando para acompañantes	519,-
EU06	q	Mando control abatible para mesa con recorte	1.014,-
		Lado de montaje : q dcha. q izda.	
EU22	q	Arco protector para mando de control	73,-
EU23	q	Horquilla "Tetra", horizontal (regul. Para un ancho de mano 70-90 mm)	64,-
EU24	q	Stick S80 (palanca especial de Joystick 80mm)	50,-
EU25	q	Pelota de espuma (con funda negra)	53,-
EU26	q	Pelota de golf pequeña (diámetro 43 mm)	70,-
EU27	q	Pelota de golf grande (diámetro 48 mm)	91,-
EU28	q	Barra del Joystick flexible, incl. Pelota de golf grande. (prolongación alrededor de 60mm). Se recomienda soporte mando abatible hacia abajo, código EU29	213,-
EU29	q	Soporte mando control ajustable hacia abajo	35,-
EU50	q	Programador manual	951,-
EU55	q	Software de programación con cable	1.991,-
EU80	q	Adaptador cable USB/serie	138,-

Código		RUEDAS/NEUMÁTICOS	Precio
EF01	q	Ruedas guía 9"	m
EF05	q	Ruedas guía 10" antiavterías	w
EG55	q	Ruedas neumáticas (cuatro ruedas)	m
EG60	q	Ruedas macizas Flexel (cuatro ruedas)	134,-
EG01	q	Neumáticos con ranuras	m
EG02	q	Neumáticos con tacos	w
EG03	q	Neumáticos gris	w
EG04	q	Neumáticos negro (sólo con tacos)	m
EG50	q	Neumáticos delanteros con ranura y traseros con tacos	m

Código		ACCESORIOS	Precio
ES35	q	Mesa de terapia abatible en paralelo (incl. Kit de montaje). El recorte para el mando debe ser adaptado.	408,-
EA62	q	Parachoques trasero	103,-
ES20	q	Bolsa lateral desmontable	177,-
ES24	q	Bolsillo para móvil	56,-
ES22	q	Bolsa para accesorios (cargador,herramientas...)	38,-
EZ80	q	Bomba Airman	74,-
ES37	q	Cuenta Km. externo (sólo en conjunto con arco protector para mando)	137,-
EA60	q	Soporte bastón	50,-
ES28	q	Espejo retrovisor, abatible hacia dentro. Montaje derecha	82,-
ES38	q	Espejo retrovisor, abatible hacia dentro. Montaje izquierda	82,-
ES32	q	Funda protectora para sillas standard	270,-
ES30	q	Bandeja sobre tapa batería, solo para asiento estándar a partir de altura de asiento de 50 cm (con basculación a partir de 55 cm. y con asiento Contour a partir de una altura de 57 cm.)	76,-
EZ52	q	Kit de herramientas con bomba de aire	37,-



Asiento Contour



Recaro N-Joy



Recaro LT



Recaro F



Recaro X



Recaro W



Inclinación eléctrica



Regulación eléctrica del ángulo de respaldo




Iluminación eléctrica



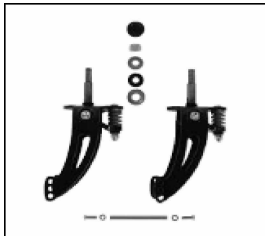
Reposapiés con placas de aluminio



Reposapiés continuo




Reposapiés con regulación mecánica de altura



Suspensión ruedas delanteras



Bloqueo mecánico de dirección



Parachoques



Suspensión ruedas de accionamiento



Soporte mando abatible



Dispositivo de programación manual



Opciones de mando



Bolsa lateral



Cinturón de tirantes



Acolchado lateral para las piernas